

## Indhold

Skejser erstatter kontanter.....	3
Hvad er skejser? .....	3
Information til grupper .....	3
Får gruppen et Skejser-kort/gruppekort? .....	3
Hvornår modtager gruppen Skejser-/lejrabånd, mærker mm.?.....	3
Hvad gør vi? – gruppen har ikke modtaget pakken med Skejser-ambånd mm.?.....	3
Over eller under 18 år (ambåndsfarve) .....	4
Skal gruppen holde styr på spejdernes chipnumre under lejren? .....	4
Kan gruppen oprette en fælles konto, som håndterer Skejser for alle gruppens deltagere?.....	4
Skejser-ambånd til udenlandske grupper?.....	4
Information til deltagere .....	4
Hvornår modtager jeg mit Skejser-ambånd? .....	4
Jeg har ikke modtaget et Skejser-ambånd?.....	5
Over eller under 18 år (ambåndsfarve) .....	5
Jeg har fået udleveret en forkert farve ambånd, hvad gør jeg? .....	5
Hvordan opretter jeg en Skejser-konto?.....	5
Hvor finder jeg mit deltagernummer? .....	7
Hvilket nummer skal jeg indtaste på skejser.dk? .....	8
Kan der være flere Skejser-ambånd på en Skejser-konto? .....	8
Kan udenlandske deltagere også bruge Skejser? .....	9
Hvis jeg har problemer med at aktivere mit Skejser-ambånd, hvad gør jeg så? .....	9
Hvad koster det at bruge Skejser?.....	9
Hvordan indsættes der penge på et Skejser-ambånd?.....	9
Kan flere Skejser-ambånd bruge af det samme beløb på en Skejser-konto? .....	9
Jeg har indsat et forkert beløb, kan jeg lave en tilbageførsel? .....	10
Er der mulighed for at sætte et maks. forbrug pr. dag? .....	10
Hvad sker der, hvis der ikke er penge (nok) på et Skejser-ambånd? .....	10
Hvordan undgår jeg at mit barn står uden penge på sit Skejser-ambånd? .....	10
Hvordan ved jeg, hvor meget jeg har tilbage på min Skejser-ambånd?.....	10
Kan jeg se, hvad der er købt på mit Skejser-ambånd? .....	10
Der er opkrævet et forkert beløb i forbindelse med et køb, hvad gør jeg? .....	10
Hvad nu hvis der er penge tilbage på min Skejser-konto efter lejren?.....	11



Version: 0.2 12052026

Kan jeg også få tilbageført restbeløb, hvis jeg ikke kommer fra Danmark? .....	11
Kan jeg betale med Skejser uden for lejren? .....	11
Skal jeg bruge en pinkode, når jeg betaler?.....	11
Skal jeg bruge mit skejser-armbånd som betalingsmiddel? .....	11
Skal jeg sætte Skejser-armbånd fast på håndledet? – og hvilket håndled skal det sidde på? .....	11
Jeg har tabt/mistet mit Skejser-armbånd?.....	12
Hvis jeg taber/mister mit Skejser-armbånd, kan andre så misbruge det?.....	12
Mit Skejser-armbånd virker ikke! .....	12
Mit Skejser-armbånd sidder for stramt!.....	12
Hvordan kommer jeg på skejser.dk, hvis jeg ikke har adgang til internettet? .....	12
Er Skejser et nyt system, som Spejderens Lejr har udviklet?.....	12
Hvordan sikrer I, at andre ikke kan bestille et nyt Skejser-armbånd i mit navn? .....	12
Må jeg beholde armbånd efter lejr?.....	13
Hvis jeg ikke har noget betalingskort, kan jeg så anvende Skejser?.....	13
Jeg har fået tilknyttet et skejser-armbånd/chip til den forkerte deltager, hvad gør jeg?.....	13
Kan jeg donere min restsaldo til Spejderne? .....	13
Information til gæster.....	13
Hvordan betaler gæster på lejren?.....	13
Hvilke betalingskort kan man bruge på lejren?.....	13
Hvordan betaler jeg for parkering? .....	13
Jeg vil gerne give lidt lommepenge til en deltager – hvad gør jeg? .....	14
Yderligere information.....	14
Vejledningsvideoer .....	14



Version: 0.2 12052026

## Skejser erstatter kontanter

### Hvad er skejser?

For at sikre lejrdelegerne bedst muligt får alle deltagere et armbånd med chip, der kan bruges som betalingsmiddel. Det kalder vi for Skejser. På den måde undgår vi kontanter på lejren.

Butikker, kiosker og boder på Spejdernes Lejr 2026 tager også imod fx. Visa/dankort, Visa, MasterCard, Apple-pay, Google-pay og American Express. Hvis du har et betalingskort, er det lettest for dig og billigst for lejren, at du bruger kortet. Så brug dit kort – og hvis du ikke har kort, så brug Skejser.

De spejdere, der ikke har et betalingskort kan bruge Skejser-armbåndet til betaling.

Bemærk, at du kun kan betale med dit skejser-armbånd i boder og butikker på selve lejrpladsen, og ikke i butikker/aktiviteter udenfor lejren.

Der kan sættes penge ind på armbåndet ("tankes op") på [skejser.dk](https://skejser.dk). Flere kan sætte penge ind på armbåndet (typisk forældre eller bedsteforældre).

Hvis armbåndet ikke sidder på armen, er det ikke muligt at bruge det i salgsstederne, medmindre det sidder sammen med ens ID-kort (fx frivilligt køkken- og sundhedspersonale).

## Information til grupper

### Får gruppen et Skejser-kort/gruppekort?

Gruppenkort er afskaffet på SL 2026. Der er kun personlige skejser-armbånd.

### Hvornår modtager gruppen Skejser-/lejrarmbånd, mærker mm.?

Spejdernes Lejr har den 11. maj 2026 sendt pakke til grupper i Danmark, Sydslesvig, Bruxelles og Luxembourg, som indeholder lejrmærker, parkeringstilladelser og Skejser-armbånd.

Med pakken kommer en vejledning til optankning af Skejser-armbåndene. Deltagere, forældre og andre bidragsydere vil kunne tanke armbånd op inden lejren på [www.skejser.dk](https://www.skejser.dk).

Hvis man har brug for flere lejrmærker og/eller Skejser-armbånd, kan de afhentes i underlejrens infotelte fra d. 18. juli 2026.

Udenlandske grupper/deltagere og lejrfrivillige får udleveret deres Skejser-armbånd mm. ved ankomst til lejren, i deres underlejr infotelte.

### Hvad gør vi? – gruppen har ikke modtaget pakken med Skejser-armbånd mm.?

Der kan være flere grunde til, at gruppen ikke har modtaget sin pakke (fx returforsendelser og manglende adresseoplysninger), men uanset årsag, så kan pakken afhentes ved ankomst til lejren i underlejrens infotelte.



Version: 0.2 12052026

I underlejrenes infotelte vil der være lejfrivillige, som kan hjælpe med at registrere deltageres Skejser-armbånd.

### **Over eller under 18 år (armbåndsfarve)**

Der er farveforskel på armbåndene, så deltagere under 18 år skal have mørkegrønt armbånd og deltagere over 18 år skal have et lysegrønt.

Fylder man 18 år under lejren, kan man få byttet sit armbånd i et Skejser-infotelte mod fremvisning af gyldig legitimation.

Nogle steder vil armbåndet virke som adgangskontrol. Det lysegrønne armbånd virker bl.a. som adgangsbillet til lejrens voksenområde.

### **Skal gruppen holde styr på spejdersnes chipnumre under lejren?**

Nej. Men det er en god ide, hvis spejdersnes forældre tager et billede af chippens bagside, så de selv har nummeret.

### **Kan gruppen oprette en fælles konto, som håndterer Skejser for alle gruppens deltagere?**

Nej. Det er ikke lovligt at oprette en fælles konto, hvorfra man administrerer alle gruppens Skejser-armbånd. Det skyldes, at vi skal overholde bl.a. hvidvaskningsloven og kravet om KYC (know-your-customer).

### **Skejser-armbånd til udenlandske grupper?**

Kuverten med skejser-armbånd til en udenlandsk gruppe matchet med en dansk gruppe inden 1. maj er sendt til den danske gruppe. Hvis den danske gruppe ikke har modtaget skejser-armbånd til venskabsgruppen, skal den udenlandske gruppe hente deres kuvert med skejser-armbånd i tjek-ind på lejren.

Udenlandske deltagere kan oprette deres skejser-konto hjemmefra. Men skejser-armbåndet kan først tilknyttes kontoen, når de får armbåndet udleveret fysisk.

## **Information til deltagere**

### **Hvornår modtager jeg mit Skejser-armbånd?**

De fleste grupper har allerede modtaget en pakke med Skejser-armbånd mm., som de deler ud inden lejren. Hør din leder om, hvordan I gør det i jeres gruppe.

Eftertilmeldte deltagere, udenlandske deltagere og lejfrivillige får udleveret deres Skejser-armbånd mm. ved ankomst til lejren, i deres underlejrers infotelte.



Version: 0.2 12052026

## **Jeg har ikke modtaget et Skejser-armbånd?**

Selvom du ikke har fået dit armbånd endnu, kan du med stor fordel oprette en Skejser-konto. Armbåndet kan tilknyttes senere via [skejser.dk](https://skejser.dk).

På lejren, kan du også henvende dig i Skejser-infotellet på underlejratorvet eller Lejratorvet for at få hjælp til at tilknytte armbåndet.

Er du tilmeldt som deltager gennem en gruppe, så har gruppen modtaget dit Skejser-armbånd mm.

Eftertilmeldte deltagere, udenlandske deltagere og lejrfrivillige får udleveret deres Skejser-armbånd mm. ved ankomst til lejren.

## **Over eller under 18 år (armbåndsfarve)**

Der er farveforskel på armbåndene, så deltagere under 18 år skal have mørkegrønt armbånd og deltagere over 18 år skal have et lysegrønt.

Fylder du 18 år under lejren, kan du få byttet dit armbånd i et Skejser-infotellet mod fremvisning af gyldig legitimation.

Nogle steder vil armbåndet virke som adgangskontrol. Det lysegrønne armbånd virker som adgangsbillet til lejrens voksenområde.

Personer under 18 år, må under ingen omstændigheder bære lysegrønt armbånd.

## **Jeg har fået udleveret en forkert farve armbånd, hvad gør jeg?**

Du kan få byttet dit armbånd i et Skejser-infotellet.

Er du fyldt 18 år, skal du kunne fremvise gyldig legitimation for at kunne få udleveret et lysegrønt armbånd, da det lysegrønne armbånd virker som adgangsbillet til lejrens voksenområde.

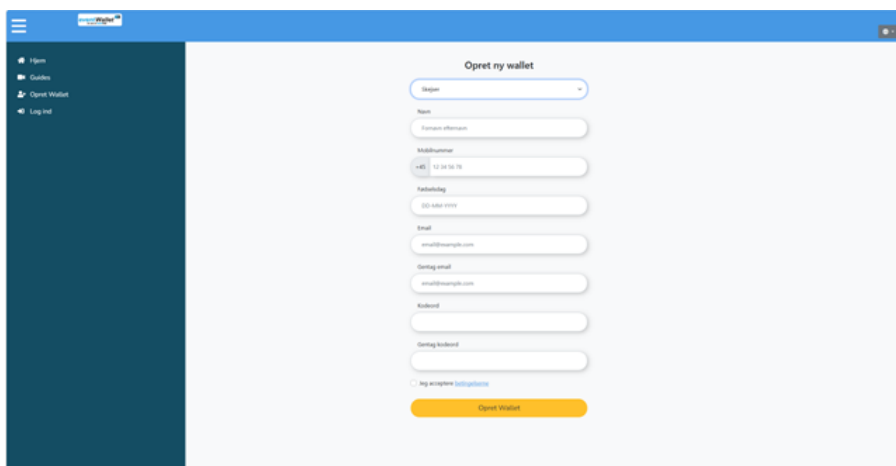
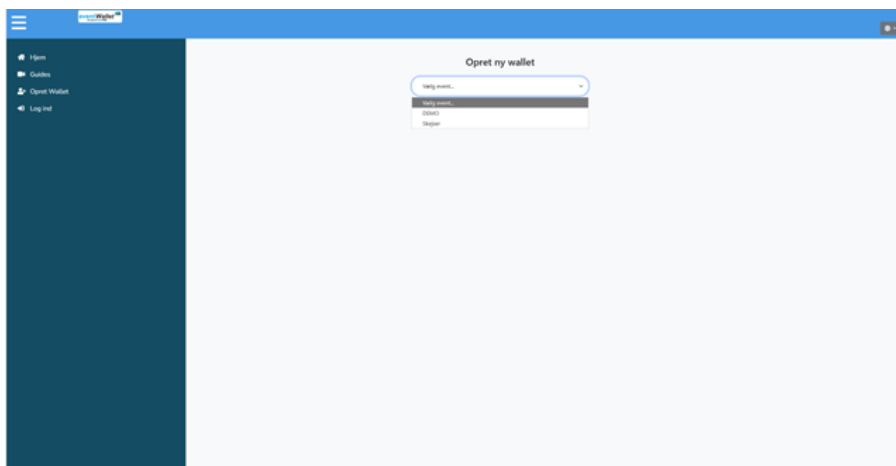
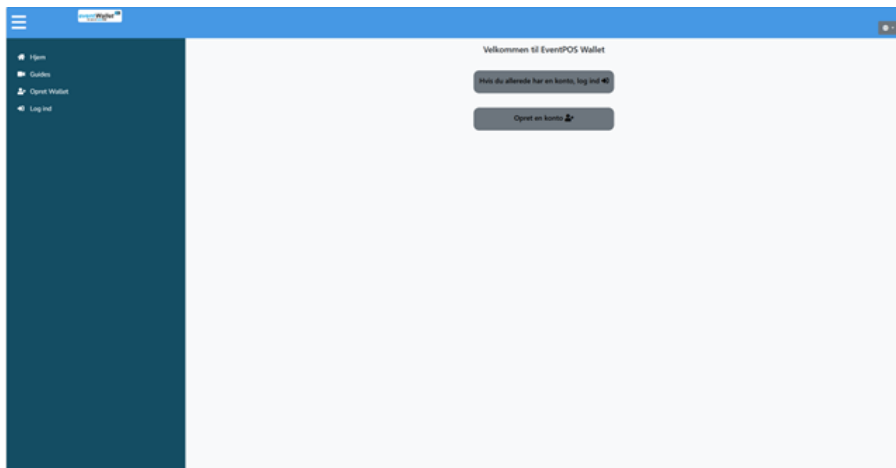
Personer under 18 år, må under ingen omstændigheder bære lysegrønt armbånd.

## **Hvordan opretter jeg en Skejser-konto?**

Det kræver lidt forarbejde fra din og/eller dine forældres side før Skejser kan bruges på lejren.

Det er vigtigt, at du bliver tilmeldt Skejser inden lejren, hvis du skal bruge armbåndet til betaling. Dette foregår ved at du eller dine forældre opretter en konto på [skejser.dk](https://skejser.dk).

Version: 0.2 12052026



Den person, der er ansvarlig for kontoen, vil blive bedt om følgende oplysninger under oprettelsen:

- Navn
- Fødselsdag
- E-mailadresse
- Mobiltelefonnummer

Version: 0.2 12052026

Herefter er det muligt at tilknytte et eller flere armbånd til kontoen. For hvert armbånd, der tilknyttes kontoen, skal man indtaste nummeret på bagsiden af chippen. Det er en god ide at tage et billede af chippens bagside med nummeret, hvis I senere skal have hjælp fra supporten.

Skejser-armbånd - indtast de øverste 5 tal



Udover nummeret på chippen skal man også indtaste fødselsdato og deltagernummer på den bruger, der skal have armbåndet på.

## Hvor finder jeg mit deltagernummer?

Hvordan du finder dit deltagernummer, afhænger af hvordan du er tilmeldt:

### Deltager du med en gruppe?

Er du tilmeldt med en gruppe, kan du få dit deltagernummer fra den tilmeldingsansvarlige i gruppen.

Den tilmeldingsansvarlige for en gruppe kan hente en liste over alle deltagere, tilknyttede frivillige og deres korrekte deltagernumre ved at logge ind i tilmeldingssystemet (<https://tilmelding.spejdersneslejr.dk/sl2026/group>). Nederst på overblikket over gruppens tilmelding kan hentes en rapport over gruppens deltagere, heriblandt deltagernummeret.

## Rapporter

Hent PDF med overblik over gruppens stamdata og deltagere:

[Gruppe-oversigt \(PDF\)](#)

Eksempel fra rapport:

### Tilmeldte deltagere

Hans Hansen  
Deltagernummer:  
**DDS-1234567**  
Fødselsdato: 24-12-2002

Ankomst: Til fods  
Hjemrejse: Til fods

Deltagelse: 18/7 - 26/7

Version: 0.2 12052026

For deltagere fra danske korps er deltagernummeret baseret på deres medlemsnummer:

- DBS-medlemsnummer
- DDS-medlemsnummer
- DGP-medlemsnummer
- DSS-medlemsnummer
- KFUM-medlemsnummer

For internationale deltagere er deltagernummeret sammensat af landekode, gruppenummer og medlemsnummer: *Landekode-gruppenummer-medlemsnummer*


### Er du tilmeldt som frivillig?

Alle frivillige kan se deres deltagernummer ved at logge på tilmeldingssystemet på <https://tilmelding.spejdersneslejr.dk/member/mypage> og finde informationerne på "min side".

## Profil

Redigér profil

Jens Jensen



Deltagernummer  
1000234

E-mail  
jjensen@example.com

Frivillige tilmeldt med en gruppe kan også få deres deltagernummer fra den tilmeldingsansvarlige i gruppen.

### Hvilket nummer skal jeg indtaste på skejser.dk?

Når du opretter et Skejser-armbånd - skal du indtaste *tallene* i den øverste linje bag på chippen.

Du skal ikke indtaste bogstaver.



### Kan der være flere Skejser-armbånd på en Skejser-konto?

Ja, der kan knyttes flere Skejser-armbånd til en Skejser-konto.



Version: 0.2 12052026

*Bemærk, der kan kun være et samlet indestående på 3.000 DKK på en Skejser-konto uanset antallet af tilknyttede Skejser-armbånd.*

## **Kan udenlandske deltagere også bruge Skejser?**

Ja. Udenlandske deltagere kan også bruge Skejser.

Udenlandske grupper får udleveret Skejser-armbånd mm. enten af deres danske venskabsgruppe eller ved ankomst til lejren.

Vi opfordrer til, at man som udenlandsk deltager oprette en Skejser-konto inden lejren, hvis man ikke har et betalingskort.

Deltagerne kan selv registrere Skejser-armbåndene på [skejser.dk](https://skejser.dk) eller henvende sig i underlejrens infotelte eller i Skejser-infotellet på Lejrtorvet (Lejrens Knudepunkt) for at få hjælp til registreringen.

## **Hvis jeg har problemer med at aktivere mit Skejser-armbånd, hvad gør jeg så?**

Du kan henvende dig i underlejrens infotelte, i Skejser-infotellet på Spejdertorvet eller kontakt lejrens informationscenter på tlf. 6089 2026 eller [skejser@sl2026.dk](mailto:skejser@sl2026.dk).

## **Hvad koster det at bruge Skejser?**

Det er gratis at sætte penge ind på og betale med Skejser-armbånd.

Er dit betalingskort et firmakort eller udstedt af en bank, der ligger uden for EU, kan der blive opkrævet gebyrer ved indbetaling til Skejser-kontoen.

## **Hvordan indsættes der penge på et Skejser-armbånd?**

På [skejser.dk](https://skejser.dk) indbetales det ønskede beløb vha. Visa/Dankort, Visa, Mastercard, American Express, Google Pay eller Apple Pay på Skejserkontoen.

Når pengene er betalt ind på kontoen, skal du huske at fordele beløbet på det/de tilknyttede Skejser-armbånd. Pengene kan først bruges, når de er overført til et armbånd.

På lejren kan du indsætte penge direkte på et Skejser-armbånd vha. Visa/Dankort, Visa, Mastercard, American Express, Google Pay eller Apple Pay. Du kan henvende dig i Skejser-infotellet på Lejrtorvet (Lejrens Knudepunkt) eller din underlejrers infotelte. Skejser-armbåndet skal være tilknyttet en konto på [skejser.dk](https://skejser.dk) før der kan ske indbetalinger.

Der er ikke mulighed for automatisk indbetaling/optankning.

*Bemærk, der kan kun være et samlet indestående på 3.000 DKK på en Skejser-konto uanset antallet af tilknyttede Skejser-armbånd/-kort*

## **Kan flere Skejser-armbånd bruge af det samme beløb på en Skejser-konto?**

Nej.



Version: 0.2 12052026

Der kan indbetales penge på en Skejser-konto, som efterfølgende skal fordeles på de tilknyttede Skejser-armbånd. Hvert Skejser-armbånd betragtes som en særskilt underkonto til Skejser-kontoen.

*Bemærk, der kan kun være et samlet indestående på 3.000 DKK på en Skejser-konto uanset antallet af tilknyttede Skejser-armbånd/-kort.*

### **Jeg har indsat et forkert beløb, kan jeg lave en tilbageførsel?**

Kontakt lejrens informationscenter på [skejser@sl2026.dk](mailto:skejser@sl2026.dk). Du kan også ringe på tlf. 6089 2026.

### **Er der mulighed for at sætte et maks. forbrug pr. dag?**

Nej. De penge, der er på armbåndet, er de penge, der kan bruges. Hvis du vil begrænse mængden af penge til rådighed, må du overføre lidt ad gangen til armbåndet.

### **Hvad sker der, hvis der ikke er penge (nok) på et Skejser-armbånd?**

En betaling vil blive afvist, hvis der ikke er penge (nok) på et Skejser-armbånd. Dette sker ved for lav saldo.

### **Hvordan undgår jeg at mit barn står uden penge på sit Skejser-armbånd?**

Du kan tjekke saldoen på [skejser.dk](http://skejser.dk).

### **Hvordan ved jeg, hvor meget jeg har tilbage på min Skejser-armbånd?**

Du kan tjekke saldoen på [skejser.dk](http://skejser.dk) eller ved at få skannet dit armbånd ved et kasseapparat i butikkerne, boderne og infotelte.

### **Kan jeg se, hvad der er købt på mit Skejser-armbånd?**

Ja. På [skejser.dk](http://skejser.dk) vil der fremgå af transaktionerne, hvor et køb er foretaget.

### **Der er opkrævet et forkert beløb i forbindelse med et køb, hvad gør jeg?**

Henvend dig i den pågældende butik hurtigst muligt – de har i nogle tilfælde mulighed for at annullere købet.

Du kan også henvende dig i Skejser-infotellet på Lejrtovet (Lejrens Knudepunkt) eller kontakt lejrens informationscenter på tlf. 6089 2026 eller skrive til [skejser@sl2026.dk](mailto:skejser@sl2026.dk).

### **Hvad nu hvis der er penge tilbage på min Skejser-konto efter lejren?**



Version: 0.2 12052026

Er der penge på kontoen efter Spejdernes Lejr 2026 kan du vælge at donere dem til Spejderne. Hvis du ikke gør noget, bliver pengene automatisk tilbagebetalt til det sidste registrerede betalingskort via [skejser.dk](https://skejser.dk) et par uger efter lejren.

Se mere om tilbagebetaling i handelsbetingelserne på [skejser.dk](https://skejser.dk).

### **Kan jeg også få tilbageført restbeløb, hvis jeg ikke kommer fra Danmark?**

Ja. Er der penge på kontoen efter Spejdernes Lejr 2026, bliver de automatisk tilbagebetalt til det sidste registrerede betalingskort via [skejser.dk](https://skejser.dk) et par uger efter lejren, hvis du ikke har doneret pengene til Spejderne.

Se mere om tilbagebetaling i handelsbetingelserne på [skejser.dk](https://skejser.dk).

### **Kan jeg betale med Skejser uden for lejren?**

Nej. Du kan kun bruge Skejser på lejrområdet i Hedeland.

### **Skal jeg bruge en pinkode, når jeg betaler?**

Nej. Skejser-armbåndet fungerer som betaling uden hemmelig kode – ligesom kontanter.

### **Skal jeg bruge mit skejser-armbånd som betalingsmiddel?**

Butikker, kiosker og boder på Spejdernes Lejr 2026 tager også imod fx. Visa/dankort, Visa, MasterCard, Apple-pay, Google-pay og American Express. Hvis du har et betalingskort, er det lettest for dig og billigst for lejren, at du bruger kortet. Så brug dit kort – og hvis du ikke har kort, så brug Skejser.

De spejdere, der ikke har et betalingskort kan bruge Skejser-armbåndet til betaling.

Bemærk, at du kun kan betale med dit skejser-armbånd i boder og butikker på selve lejrlpladsen, og ikke i butikker/aktiviteter udenfor lejren.

### **Skal jeg sætte Skejser-armbånd fast på håndledet? – og hvilket håndled skal det sidde på?**

Hvis skejser-armbåndet ikke sidder på armen, er det ikke muligt at bruge det i salgsstederne, medmindre det sidder sammen med dit ID-kort (fx sundhedsfaglige og køkkenpersonale).

Der er ingen krav til, hvilket håndled Skejser-armbåndet skal sidde på, men det er nemmest hvis du sætter det på den hånd, du bruger mindst.

### **Jeg har tabt/mistet mit Skejser-armbånd?**



Version: 0.2 12052026

Spær skejser-armbåndet på [skejser.dk](https://skejser.dk) eller henvend dig i Skejser-infotellet på Lejrtorvet (Lejrens Knudepunkt), hvor du samtidig kan få udleveret et nyt armbånd.

Ved udskiftning af et Skejser-armbånd, får den, der har oprettet kontoen på [skejser.dk](https://skejser.dk) besked.

### **Hvis jeg taber/mister mit Skejser-armbånd, kan andre så misbruge det?**

Skejser-armbånd kan sidestilles med kontanter og kan derfor bruges/misbruges af andre. Det er derfor vigtigt, hurtigt at få spærret dit Skejser-armbånd, hvis det mistes.

Spær armbåndet på [skejser.dk](https://skejser.dk) eller henvend dig i Skejser-infotellet på Lejrtorvet (Lejrens Knudepunkt), hvor du samtidig kan få udleveret et nyt armbånd.

### **Mit Skejser-armbånd virker ikke!**

Du kan få hjælp i infotellet på underlejrtorvet eller i Skejser-infotellet på Lejrtorvet (Lejrens Knudepunkt).

Ved udskiftning af et Skejser-armbånd, får den, der har oprettet kontoen på [skejser.dk](https://skejser.dk) besked.

### **Mit Skejser-armbånd sidder for stramt!**

Du kan få hjælp i infotellet på underlejrtorvet eller i Skejser-infotellet på Lejrtorvet (Lejrens Knudepunkt).

Ved udskiftning af et Skejser-armbånd, får den, der har oprettet kontoen på [skejser.dk](https://skejser.dk) besked.

### **Hvordan kommer jeg på [skejser.dk](https://skejser.dk), hvis jeg ikke har adgang til internettet?**

Du skal have adgang til internettet for at kunne oprette en konto på [skejser.dk](https://skejser.dk). Vi anbefaler at du laver en aftale med en der har internetadgang. De fleste biblioteker stiller også computere med internetadgang til rådighed.

På lejren er der mulighed for at bruge selvbetjeningsløsningen i underlejrens infotelte og i Skejser-infotellet på Lejrtorvet (Lejrens Knudepunkt) – spørg evt. en lejrvillig, hvis du har brug for hjælp.

### **Er Skejser et nyt system, som Spejdernes Lejr har udviklet?**

Skejser er et system, som Spejdernes Lejr får leveret af firmaet EventPOS, som har mange års erfaring i at lave betalingsløsninger. Skejser baserer sig på et eksisterende betalingssystem som er gennemtestet og anvendes ved flere events/festivaler.

### **Hvordan sikrer I, at andre ikke kan bestille et nyt Skejser-armbånd i mit navn?**

Man kan kun få udleveret et nyt Skejser-armbånd ved at henvende sig i infotellet på underlejrtorvet eller i Skejser-infotellet på Lejrtorvet (Lejrens Knudepunkt).

Står du registreret som værende over 18 år, skal der også fremvises gyldig legitimation før vi udleverer et nyt lysegrønt Skejser-armbånd.



Version: 0.2 12052026

Ved udskiftning af et Skejser-armbånd, får den, der har oprettet kontoen på [skejser.dk](https://skejser.dk) besked.

### **Må jeg beholde armbånd efter lejr?**

Ja, det er dit eget lille minde om en forhåbentlig fantastisk lejr.

### **Hvis jeg ikke har noget betalingskort, kan jeg så anvende Skejser?**

Det kræver et betalingskort at indbetale på skejser-armbåndet på [skejser.dk](https://skejser.dk).

### **Jeg har fået tilknyttet et skejser-armbånd/chip til den forkerte deltager, hvad gør jeg?**

Kontakt lejrens informationscenter på [skejser@sl2026.dk](mailto:skejser@sl2026.dk). Oplys e-mailadressen kontoen er oprettet med, chipnummeret og navnet på den deltager skejser-armbåndet skal tilknyttes.

Du må endelig ikke begynde at slette familiemedlemmer eller chips, da det kan gøre at skejser-armbåndet bliver spærret permanent.

Vi kan kun flytte mellem familiemedlemmer, der er oprettet i systemet. Så du skal have oprettet alle dine brugere, før vi kan ændre tilknytningen.

### **Kan jeg donere min restsaldo til Spejderne?**

Ja, klik på donationsknappen på din skejser-konto senest den 6. august 2026.

## Information til gæster

### **Hvordan betaler gæster på lejren?**

Gæster kan bruges deres almindelige betalingskort fx. Visa/dankort, Visa, MasterCard, Apple-pay, Google-pay og American Express.

### **Hvilke betalingskort kan man bruge på lejren?**

Visa/dankort, Visa, MasterCard, Apple-pay, Google-pay og American Express.

### **Hvordan betaler jeg for parkering?**

Der vil være parkeringsvagter, som opkræver parkeringsafgift.

I kan betale med Visa/dankort, Visa, MasterCard, Apple-pay, Google-pay og American Express.

### **Jeg vil gerne give lidt lomme penge til en deltager – hvad gør jeg?**



Version: 0.2 12052026

På lejren kan du indsætte penge direkte på et Skejser-armbånd vha. Visa/dankort, Visa, MasterCard, Apple-pay, Google-pay og American Express. Du og deltageren skal blot henvende jer i Skejser-infotellet på Lejrtorvet (Lejrens Knudepunkt) eller en af underlejrenes infotelte.

[Yderligere information](#)

## **Vejledningsvideoer**

[Eventpos spejderneslejr - YouTube](#)

Vælg Skejser EventWallet Guides Dansk